

無断転載禁止



中国ビジネス online community

Chibr@ry

チャイブラリー

中国SNS～KOL育成講座～

---

第4章 アカウント作成

DOUYIN編

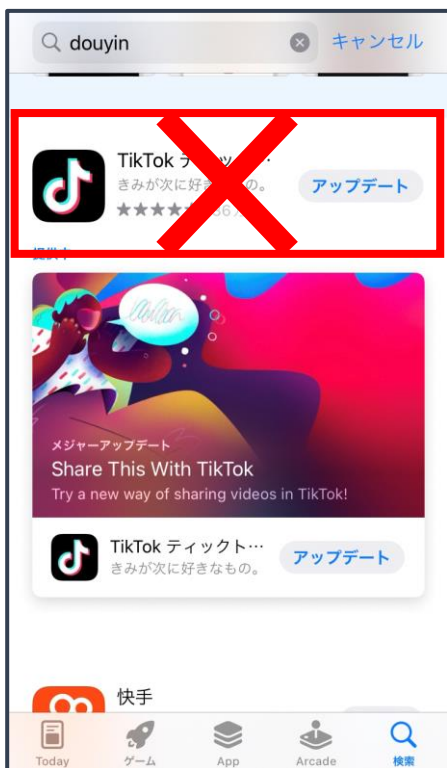
# 目次

|          |          |
|----------|----------|
| インストール方法 | pp.3-10  |
| アカウント作成  | pp.11-14 |
| チャイナモバイル | pp.15-25 |

# インストール方法

# インストール方法

DOUYINは日本のApp Store、Google Playストアでは提供されていないので、中国版のストアからインストールする必要があります！



日本版ストアでDOUYINと検索するTikTokが表示されますが、DOUYINとは別のアプリになりますので、ご注意ください！

# インストール方法

## iPhoneでのインストール方法 ①



App Storeを開き、以下の手順を進めてください

- ① 右上のアイコンをタップ
- ② アカウント画面の一番上に表示されるApple IDをタップ

## インストール方法

## iPhoneでのインストール方法 ②



① 「国または地域名」を  
タップ

② 「国または地域を変更」  
をタップ

③ 国を中国本土に設定

※国や地域の変更の際に  
App Storeの残高を0にする  
必要がある！

# インストール方法

## iPhoneでのインストール方法 ③



- ① 利用規約に同意
- ② お支払方法は「无」を選択
- ③ 氏名の入力
- ④ 街道は何を入力してよい
- ⑤ 邮政编码は「20000」
- ⑥ 上の欄は「上海市」  
下の欄は「上海」を選択
- ⑦ 電話番号は任意の11桁の数字を入力
- ⑧ 「次へ」を押すと中国版 App Storeに切り替わる

# インストール方法

## iPhoneでのインストール方法 ④



- ① 「抖音」もしくは「DOUYIN」と検索
- ② 検索結果の一番上にDOUYINが表示されるので、「获取」インストールをタップで完了



# インストール方法

## Androidでのインストール方法 ①



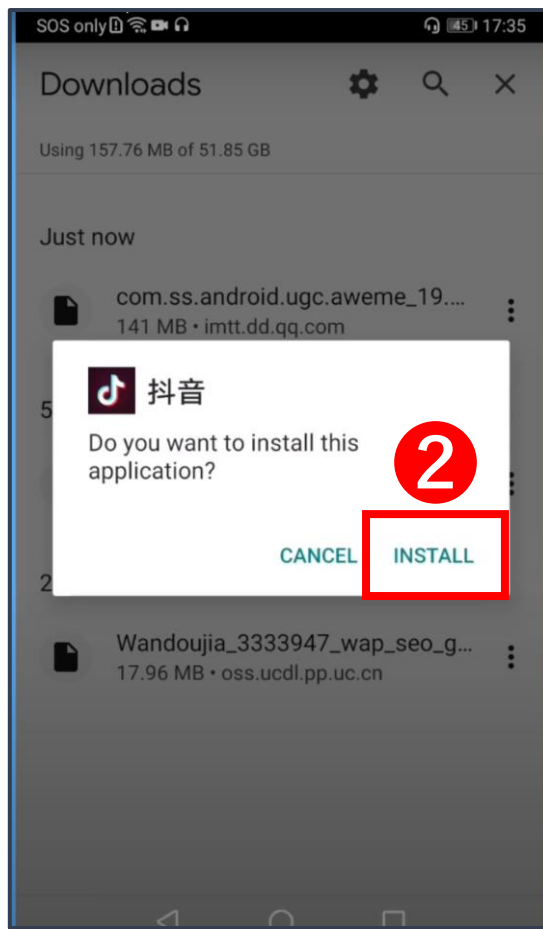
① ブラウザで「**抖音 应用宝**」と検索

② 検索結果の一番上にある  
「**抖音-应用宝**」をタップ

# インストール方法

## Androidでのインストール方法 ②

- 1 「**通过第三方浏览器下载**」を選択
- 2 「**INSTALL**」を押して完了



**アカウント作成**

# アカウント作成

DOUYINでアカウントを作成する際に、携帯番号による認証が必要です。また、中国本土の携帯番号と紐づけしたアカウントのみ動画投稿が可能です。

中国本土の番号取得については本資料のpp.15~25をご参照ください。

※日本の携帯番号で紐づけしても動画視聴・投稿することはできません！

# アカウント作成



- ① DOUYINを開き、画面右下の「我」をタップ
- ② 利用規約に同意する
- ③ 携帯番号を入力  
※中国本土は「+86」
- ④ 「验证并登录」をタップすると  
認証コードが送信される

# アカウント作成

< 帮助与设置

请输入验证码

验证码已通过短信发送至 ■ ■

1 请输入验证码 51

2 登录

1 2 3  
ABC DEF

4 5 6  
GHI JKL MNO

7 8 9  
PQRS TUV WXYZ

0 <X>

- ① 認証コードを入力
- ② 「登录」をタップすると  
アカウント作成とログインが完了

# チャイナモバイルから 中国本土の番号取得

(チャイブラリー推奨方法)

# チャイナモバイル

## チャイナ・モバイルとは？

中国3大キャリア(通信事業者)のうちの一つ



チャイナ・モバイル

利用者数 **9.5**億



チャイナ・テレコム

利用者数 **3.6**億



チャイナ・ユニコム

利用者数 **3.1**億



# チャイナモバイル

## CMLinkとは？




チャイナ・モバイル・インターナショナル株式会社が発行するSIMカードのブランド名です

もちろん、日本国内でご利用いただけます




# チャイナモバイル

## マルチナンバー



SIMカード



+81

080-●●●●-XXXX

日本の携帯番号(docomo)

+86

1720-●●●●-XXXX

中国本土の携帯番号

1枚のSIMカードで、日本と中国本土、2種類の携帯番号を使えるサービスです

# チャイナモバイル

## 料金

### 基本プラン

SIMカードを利用するのに必要です

选择套餐

**1,628** JPY /月(含税)

3GB+6GB  
短信10条

[查看详情 >](#)

**2,178** JPY /月(含税)

6GB+6GB  
短信10条

[查看详情 >](#)

**3,278** JPY /月(含税)

16GB+6GB  
短信10条

[查看详情 >](#)

**4,818** JPY /月(含税)

30GB+6GB  
短信10条

[查看详情 >](#)

+

### マルチナンバーサービス

中国本土 (+ 8 6) のSMSを受信するために必要

月額524円 (税込)

**代行手数料** (弊社に開設の代行を依頼する場合、請求させていただく初期費用です)

**上記の基本プラン1か月分の料金 + 13,640円 (税込)**

最初のひとは弊社が立て替えます、次月以降はお客様のご負担

# チャイナモバイル

## 必要書類

どちらか1つ  
を選択

★ パターンA

運転免許証 + パスポート

★ パターンB

住所がわかる書類 + パスポート

(住民票、もしくは、水道・ガス・電気の領収証など)

いずれも、証明書類のオモテ面とウラ面の写真、ならびに書類を手に持った状態の自撮り写真が必要になります

また、パスポートについては、自撮り写真だけでなく、

パスポートを持った状態での6秒程度の自撮り動画が必要になります。

※1名義につき1アカウントのみ開設可能です。

## 必要情報

- お名前（姓名）
- メールアドレス
- お電話番号
- ご住所

弊社に代行を依頼する場合、  
事前に弊社スタッフまで  
個人情報をご共有ください

# チャイナモバイル

## 手続きについて

### 首都圏の方

- 対面でサポートさせていただきます
- SIMカードは直接手渡しさせていただきます
- 弊社事務所までご足労いただきます

住所：〒171-0014 東京都豊島区池袋2-35-4 大庭ビル3F

- 基本的には、お会いした当日に中国の番号が使えるようになります

※ただし、書類の不備等により、チャイナモバイルの審査に即日を通らない可能性もありますので、絶対に当日中に完了するわけではありません何卒ご了承ください

### 地方の方

- オンラインでサポートさせていただきます
- SIMカードは郵送でご住所までお届けいたします
- SIMカードを郵送する前に1度、SIMをお受け取りになってから1度、計2度オンライン上で、お客様と打ち合わせする必要があります
- そのため、中国の番号が使えるようになるにはご依頼から1週間程度時間を要します

# チャイナモバイル

## よくある質問

**Q** 中国の番号を使ってSMSを送信できるの？

**A** 中国の番号(+86)でSMS送信はできません  
中国の番号(+86)でできるのはSMSの受信のみになります  
(もちろん、抖音, Bilibiliなど中国SNSのSMS認証には利用できます)  
日本の番号(+81)では普通にSMS送信可能です

**Q** 月々の料金の支払い方法は？

**A** クレジットカード、Alipay(支付宝)、WeChat Pay(微信支付)  
に対応しておりますが、基本的にはクレジットカード払いです

**Q** MNP (ナンバーポータビリティ) はできますか？

**A** はい、MNPでCMLinkのSIMカードを取得することもできます  
その場合、通常の手続き方法と若干異なる上、お日にちも要しますので、  
事前に弊社までご相談ください

# チャイナモバイル

## 当日の持ち物

弊社事務所までお越しいただける場合、下記のことを忘れずにお持ちください

### □ 本人確認書類

- パターンA（運転免許証＋パスポート）
- パターンB（パスポート＋住民票や電気・ガス・水道の領収書など住所がわかる書類）

### □ クレジットカード

（当日、料金支払用のクレジットカードとして登録させていただきます。  
クレジットカード以外のAliPayやWeChat Payをご希望の場合は、事前にご相談ください。）

□ スマートフォン（新しいSIMカードを差し込むためのSIMフリースマホ、中古でも可）

□ SIMカードを差し込むために必要なピン





# チャイナモバイル

## お問い合わせ窓口

〒 170-0014  
東京都豊島区池袋2-35-4

株式会社 東京マンダリンアワード  
担当:佐野



03-6709-1371  
info@chibrary.jp



**THANK YOU !**